








| Nazwa   | Nr katalogowy | Zdjęcie   |
|---|---------------|---|
| <b>Pióro wycieraczki 500<br/>i 667<br/>bez łącznika</b>               | EL X-01       |    |
| <b>Pantograf<br/>wycieraczek<br/>podwójnych</b>                       | EL X-02       |    |
| <b>Ramię z łącznikiem<br/>pantograficznym<br/>L-420 gięte, łamane</b> | EL X-03       |    |
| <b>Ramię ceownikowe<br/>L-500</b>                                     | EL X-04       |  |
| <b>Ramię ceownikowe<br/>L-630</b>                                     | EL X-05       |  |
| <b>Ramię z łącznikiem<br/>pantograficznym<br/>L-550</b>               | EL X-06       |  |
| <b>Ramię z łącznikiem<br/>pantograficznym<br/>L-620</b>               | EL X-07       |  |

